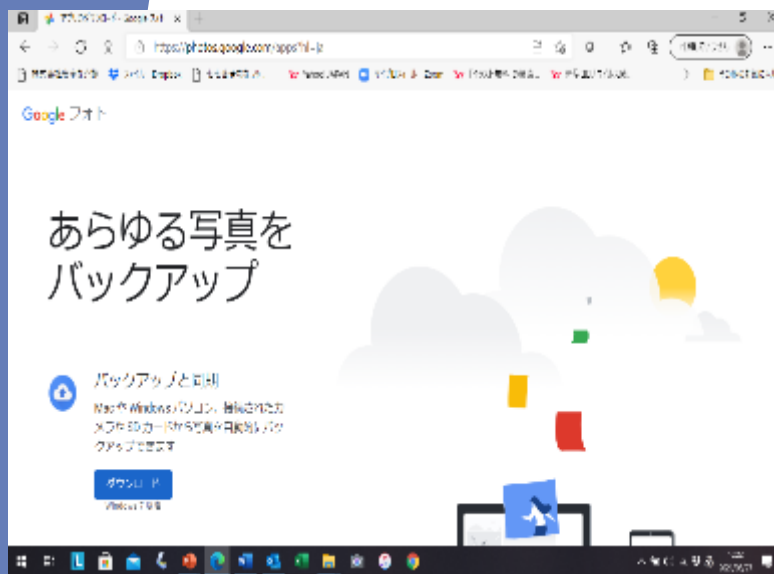
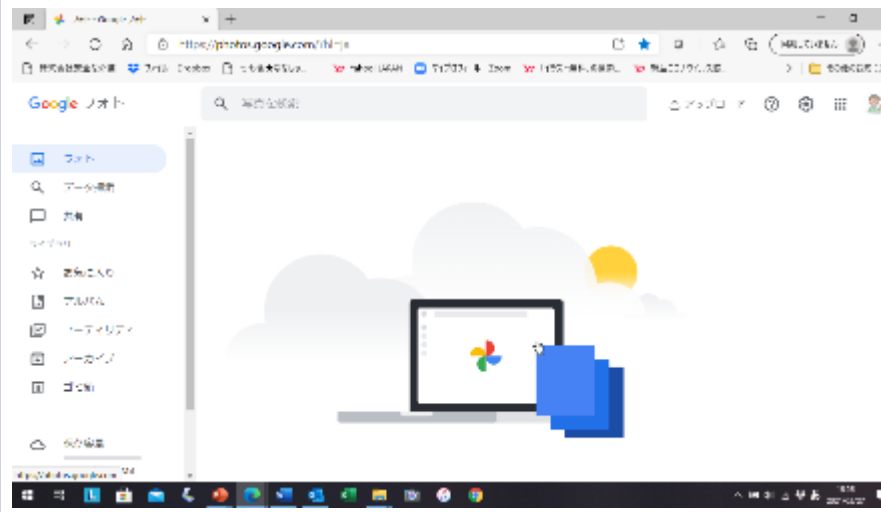


グーグルフォトを利用して家族に動画を送る方法

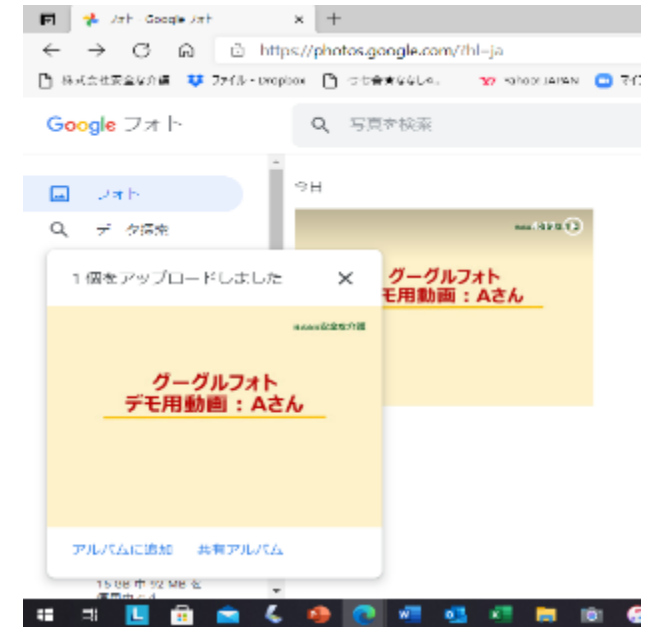
手順1 グーグルフォトを検索してアプリをダウンロード



手順2 グーグルフォトを起動する



手順3 動画をアップロードする

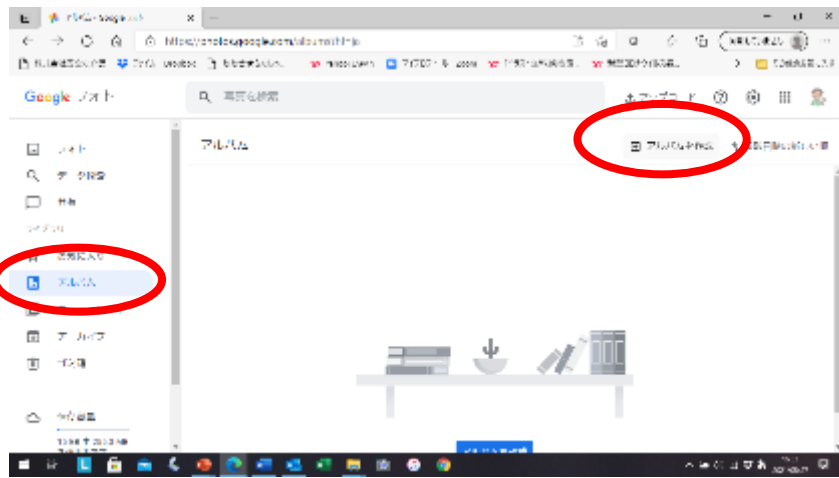


手順4 複数の利用者の動画をアップロードする



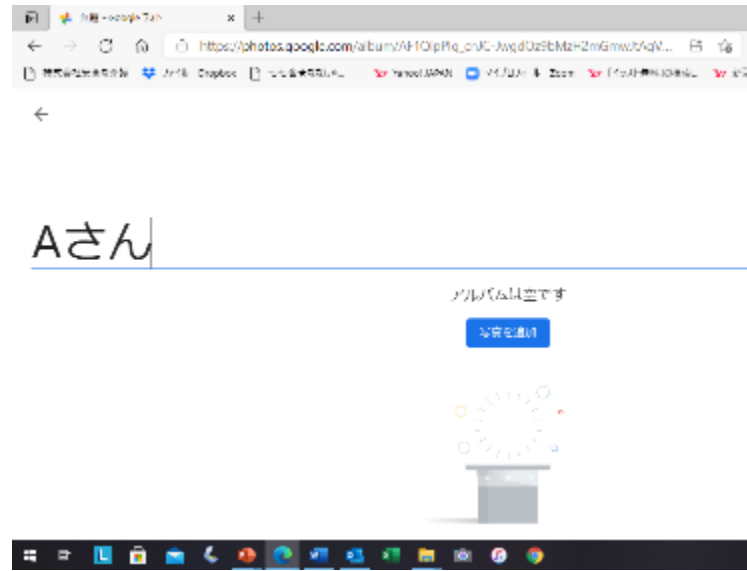
手順5

アルバムを作る



手順6

アルバムに利用者名を入れる



手順7

AさんのアルバムにAさんの動画を入れる



手順8

利用者ごとのアルバムを作成していく



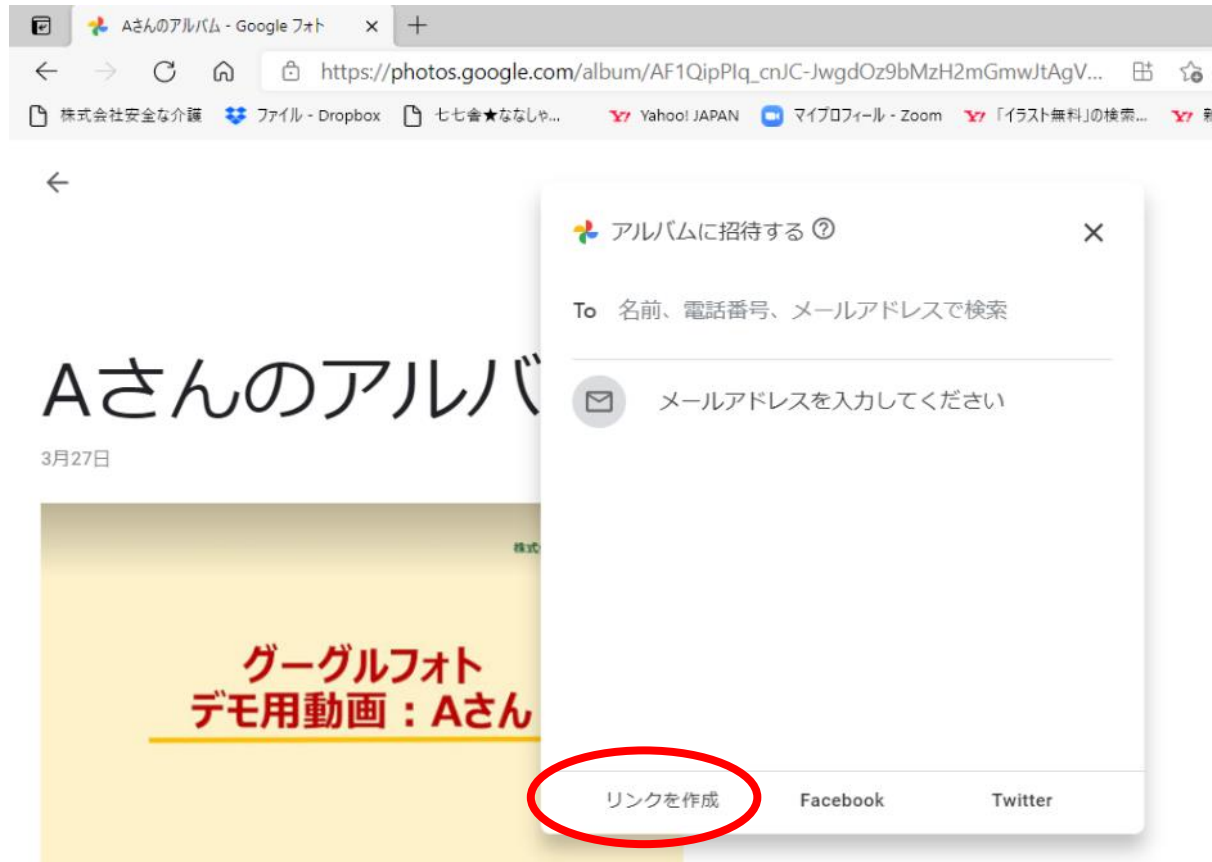
手順9

Aさんの家族にAさんの動画を送る
* アルバムの「共有」ボタンを押す



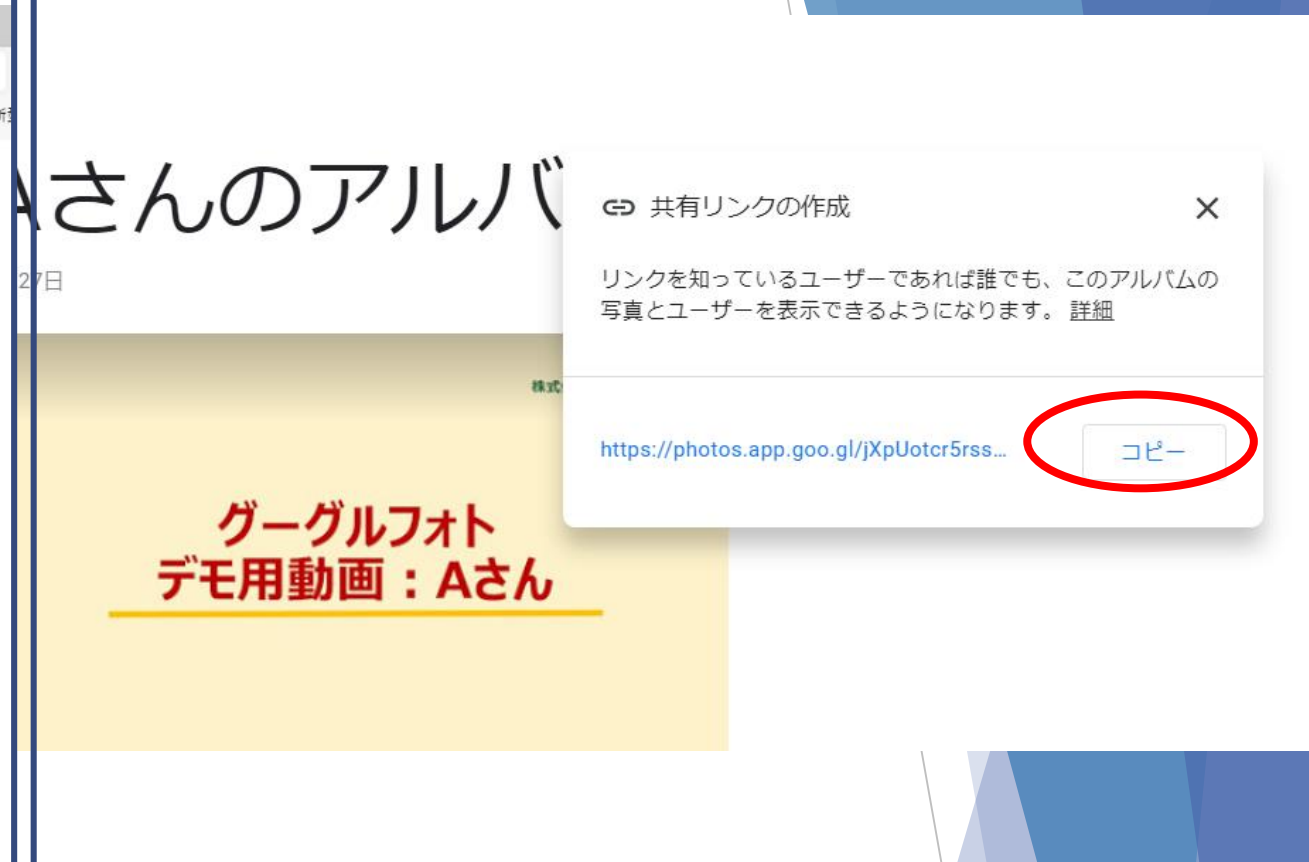
手順 1 0

「リンクを作成」を押す



手順 1 1

リンクのURLが表示されるのでコピーを押す



手順 1 2

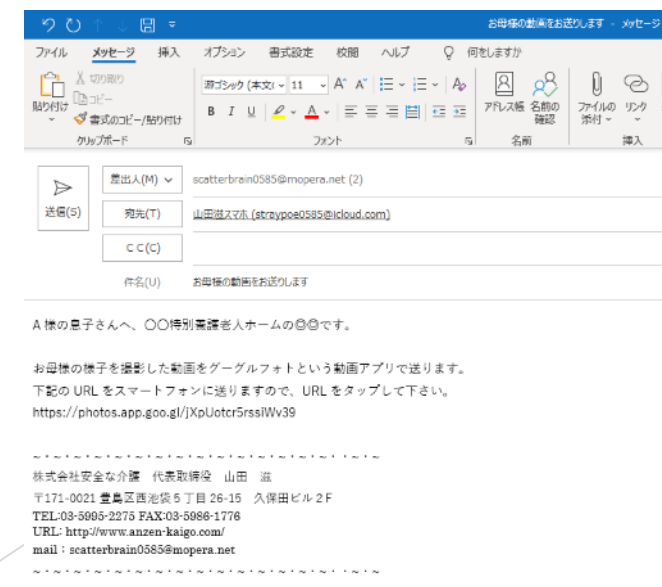
コピーしたURLをワード等に貼り付けて、管理表を作成する



一度作成したURLは、ファイルを追加・削除等の変更をしても変わらないので、2回目以降は手順 9 ~ 12 の作業は不要です


手順 1 3

Aさんのご家族へメールでURLを送る (PC、スマホどちらでも可)



手順 1 4

Aさんの息子さんを受信して動画を開く (スマホの場合)



山田モバイル 昨日
宛先: 山田滋スマホ >

お母様の動画をお送りします

A様の息子さんへ、〇〇特別養護老人ホームの〇〇です。

お母様の様子を撮影した動画をグーグルフォトという動画アプリで送ります。

下記のURLをスマートフォンに送りますので、URLをタップして下さい。

<https://photos.app.goo.gl/jXpUotcr5rssiWv39>

株式会社安全な介護 代表取締役 山田 滋
〒171-0021 豊島区西池袋 5 丁目26-15 久保田ビル 2F
TEL:03-5995-2275 FAX:03-5986-1776
URL: <http://www.anzen-kaigo.com/>
mail: scatterbrain0585@mopera.net



Aさんのアルバム

3月27日・共有中

